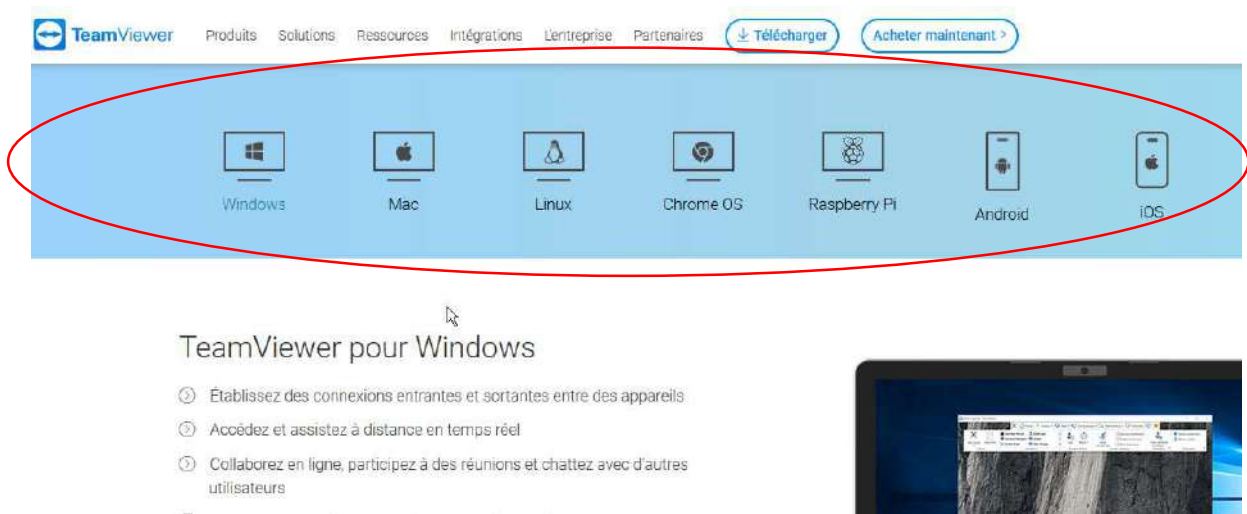


Télécharger Teamviewer QuickJoin

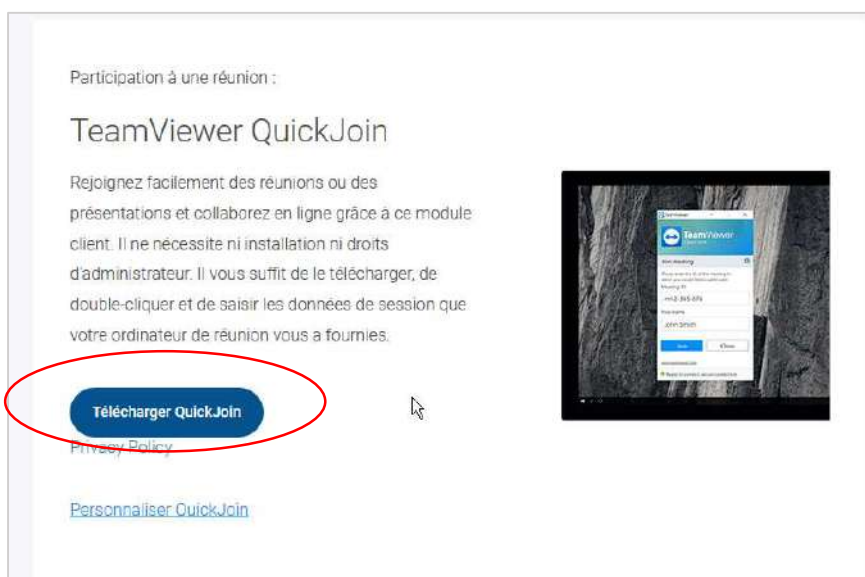
→ Rendez-vous à l'adresse suivante :

<https://www.teamviewer.com/fr/telecharger/windows/>

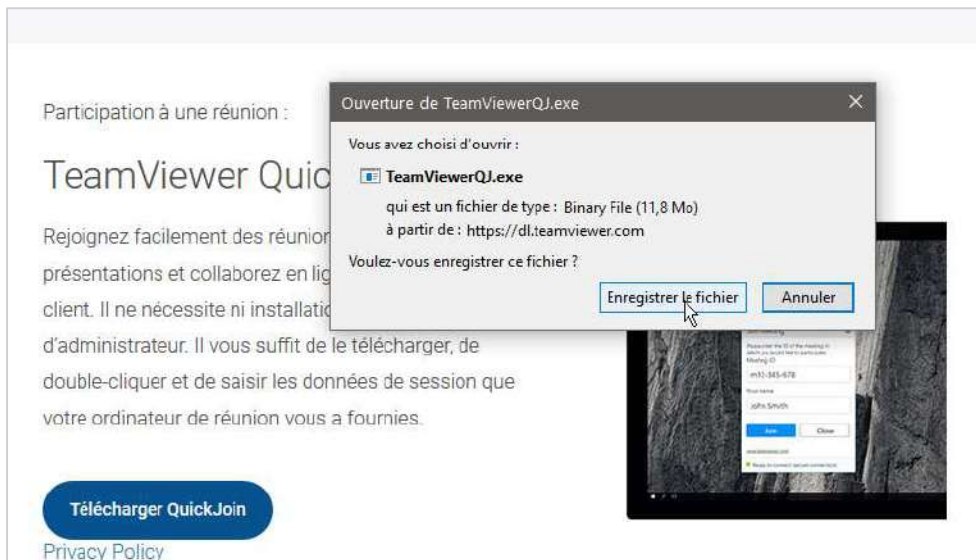
→ Choisissez votre système d'exploitation (attention QuickJoin n'est pas disponible sur toutes les plateformes) en haut de la page :



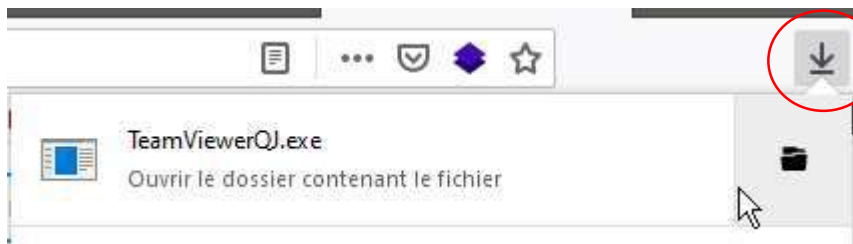
→ Descendez dans la page pour télécharger QuickJoin et cliquez sur le bouton **Télécharger QuickJoin**



→ Cliquez ensuite sur Enregistrer le fichier



- Rendez-vous ensuite dans le dossier **Téléchargements** (downloads) ou bien sur Firefox cliquez sur la flèche descendante à droite de la barre d'adresse puis cliquez sur TeamViewerQJ.exe pour le lancer :



Teamviewer QuickJoin ne s'installe pas vraiment sur votre ordinateur, il s'exécute directement à chaque fois que vous cliquerez sur le programme. Si vous fermez le programme en cours de réunion, il faudra recliquer sur le nom du programme dans votre dossier Téléchargements.

En cas de besoin, n'hésitez pas à nous contacter au 06 81 74 80 21 ou bien par mail : h.hericher@oxaneo.com